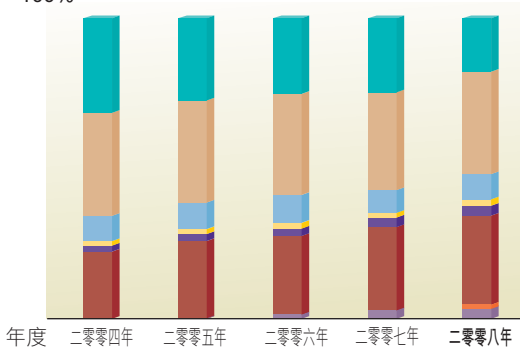


按層數劃分之收益

(僅指印刷線路板)

100%

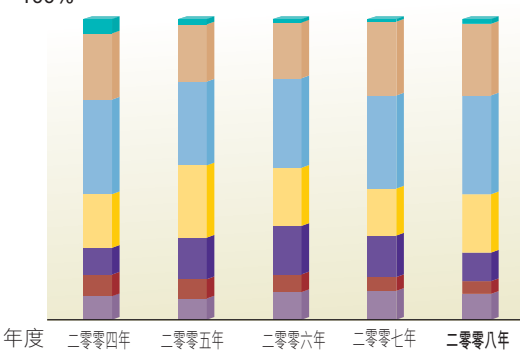


(百萬港元)	二零零四年	二零零五年	二零零六年	二零零七年	二零零八年
● 2、4及6層	460	550	714	1,009	922
● 8、10及12層	501	684	952	1,336	1,768
● 14、16及18層	124	177	261	311	438
● 20層及以上	22	33	55	64	110
● 集成電路基板	30	47	70	130	171
● 高密度互連印刷線路板	327	520	748	1,145	1,540
● 軟硬接合印刷線路板	-	-	-	-	74
● 增值服務	-	4	39	114	189
總計	1,464	2,015	2,839	4,109	5,212

按應用劃分之收益

(僅指印刷線路板)

100%



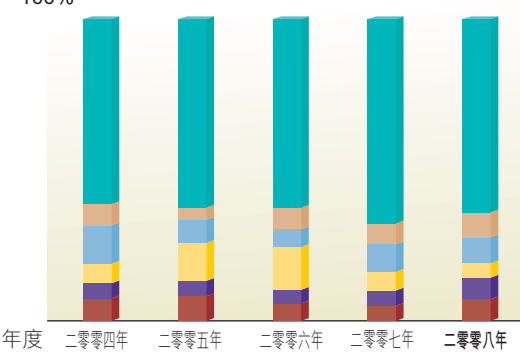
(百萬港元)	二零零四年	二零零五年	二零零六年	二零零七年	二零零八年
● 汽車	71	36	34	35	53
● 移動電話	321	386	528	1,012	1,256
● 通訊	459	561	842	1,268	1,725
● 電腦	261	483	549	643	1,015
● 消費產品	131	279	458	568	496
● 工業及醫療	106	128	168	188	224
● 其他	115	142	260	395	443
總計	1,464	2,015	2,839	4,109	5,212

按地區劃分之收益

(產品付運的最終目的地)

(印刷線路板、半固化片及覆銅面板)

100%



(百萬港元)	二零零四年	二零零五年	二零零六年	二零零七年	二零零八年
● 中國內地	1,008	1,385	1,959	3,039	3,600
● 歐洲	116	92	225	308	467
● 香港	208	168	186	411	482
● 亞洲北部	107	277	447	278	270
● 東南亞	82	114	140	230	405
● 北美洲	123	181	183	224	402
總計	1,644	2,217	3,140	4,490	5,626