

# 財務摘要

截至二零零三年至二零零七年十二月三十一日止年度

## 收益



## 營運溢利



## 本公司權益持有人 應佔溢利

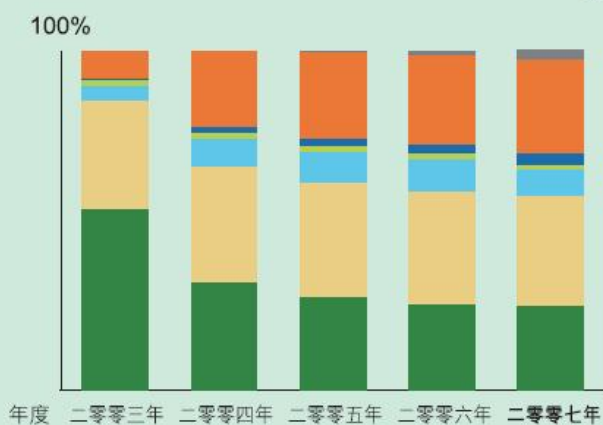


## 財務摘要

截至二零零三年至二零零七年十二月三十一日止年度

### 按層數劃分之收益

(僅指印刷線路板產品)



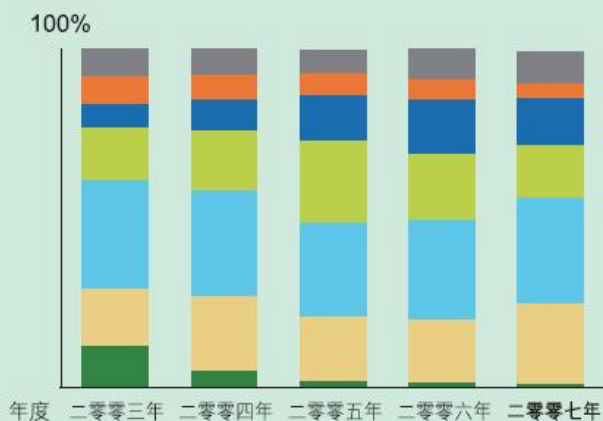
(百萬港元)

2,4及6層	609	460	550	714	1,009
8,10及12層	367	501	684	952	1,336
14,16及18層	48	124	177	261	311
20層及以上	22	22	33	55	64
集成電路基板	5	30	47	70	130
高密度互連印刷線路板	92	327	520	748	1,145
增值服務	1	0	4	39	114

二零零三年	二零零四年	二零零五年	二零零六年	二零零七年
609	460	550	714	1,009
367	501	684	952	1,336
48	124	177	261	311
22	22	33	55	64
5	30	47	70	130
92	327	520	748	1,145
1	0	4	39	114
<b>1,144</b>	<b>1,464</b>	<b>2,015</b>	<b>2,839</b>	<b>4,109</b>

### 按應用劃分之收益

(僅指印刷線路板產品)



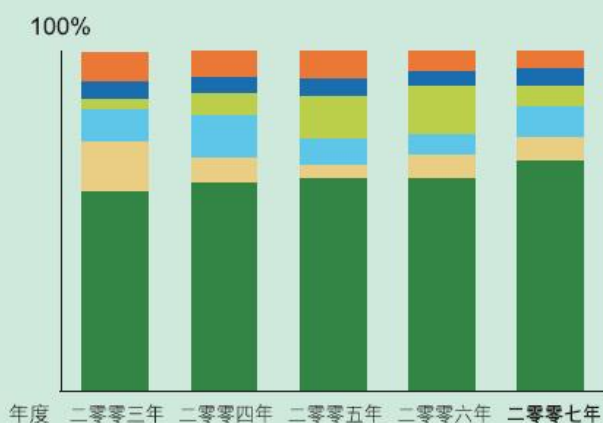
(百萬港元)

汽車	141	71	36	34	35
移動電話	194	321	386	528	1,012
通訊	362	459	561	842	1,268
電腦	181	261	483	549	643
消費產品	81	131	279	458	568
工業及醫療	92	106	128	168	188
其他	93	115	142	260	395

二零零三年	二零零四年	二零零五年	二零零六年	二零零七年
141	71	36	34	35
194	321	386	528	1,012
362	459	561	842	1,268
181	261	483	549	643
81	131	279	458	568
92	106	128	168	188
93	115	142	260	395
<b>1,144</b>	<b>1,464</b>	<b>2,015</b>	<b>2,839</b>	<b>4,109</b>

### 按地區劃分之收益

(產品付運的最終目的地)



(百萬港元)

中國 <sup>(1)</sup>	742	1,008	1,385	1,959	3,039
歐洲 <sup>(2)</sup>	185	116	92	225	308
香港	120	208	168	186	411
亞洲北部 <sup>(3)</sup>	34	107	277	447	278
東南亞 <sup>(4)</sup>	67	82	114	140	230
北美洲	113	123	181	183	224

二零零三年	二零零四年	二零零五年	二零零六年	二零零七年
742	1,008	1,385	1,959	3,039
185	116	92	225	308
120	208	168	186	411
34	107	277	447	278
67	82	114	140	230
113	123	181	183	224
<b>1,261</b>	<b>1,644</b>	<b>2,217</b>	<b>3,140</b>	<b>4,490</b>

(1) 代表中華人民共和國

(2) 包括以色列

(3) 包括日本及南韓

(4) 包括新加坡、馬來西亞、泰國及台灣